

**CHIFFRE D'AFFAIRES DEFINITIF DE L'ASSURANCE VIE PAR BRANCHE ET PAR COMPAGNIE 2010**  
(Primes émises nettes d'annulations en millions de Fcfa)

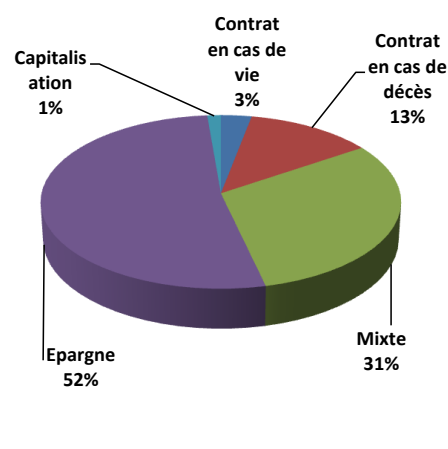
SOCIETES VIE	Assurances individuelles						Assurances collectives						Acceptations	TOTAL AU 31 Déc 2010	RAPPEL 2009	VARIATION 2009/2010	Parts de marché	
	Contrat en cas de vie	Contrat en cas de décès	Mixte	Epargne	Capita- lisation	Complé- mentaires	Contrat en cas de vie	Contrat en cas de décès	Mixte	Epargne	Capita- lisation	Complé- mentaires					2010	2009
SONAM - VIE	-	208,45	575,11	81,44	-	-	-	3 170,62	51,12	814,35	-	-		4 901,1	4 150,2	18,1%	24,6%	25,0%
AMSA VIE	-	9,96	0,43	580,09	-	-	-	801,87	32,17	3 008,46	-	-		4 433,0	2 400,4	84,7%	22,3%	14,5%
ALLIANZ VIE	-	413,93	149,15	1 928,26	-	-	-	58,81	-	1 269,26	-	-		3 819,4	3 583,4	06,6%	19,2%	21,6%
UASEN VIE	-	5,47	555,27	59,10	87,62	-	-	940,42	-	1 131,57	-	-	161,87	2 941,3	3 366,3	-12,6%	14,8%	20,3%
ILICO	198,35	117,24	681,24	519,24	-	-	223,14	127,37	43,28	29,25	-	-		1 939,1	1 933,8	00,3%	09,7%	11,7%
NSIA VIE	-	67,11	57,58	259,79	-	-	-	345,47	-	1 035,28	-	76,31	29,06	1 870,6	1 147,5	63,0%	09,4%	06,9%
<b>TOTAL 2010</b>	<b>198,3</b>	<b>822,2</b>	<b>2 018,8</b>	<b>3 427,9</b>	<b>87,6</b>	<b>-</b>	<b>223,1</b>	<b>5 444,6</b>	<b>126,6</b>	<b>7 288,2</b>	<b>-</b>	<b>76,3</b>	<b>190,9</b>	<b>19 905</b>	<b>16 582</b>	<b>20,0%</b>		
<b>Rappel 2009</b>	<b>1 063,0</b>	<b>714,4</b>	<b>1 904,4</b>	<b>2 714,7</b>	<b>96,3</b>	<b>-</b>	<b>1 078,1</b>	<b>4 601,5</b>	<b>133,4</b>	<b>4 070,8</b>	<b>-</b>	<b>-</b>	<b>205,1</b>	<b>16 582</b>				
Variat° 2009/2010 en Val	-81%	15%	6%	26%	-9%	0	-79%	18%	-5%	79%	0	76	-7%	-21%				
	-865	108	114	713	-9	0	-855	843	-7	3 217	0	76	-14	3 323				

Fédération Sénégalaise des Sociétés d'Assurances  
F. S. S. A.  
Edition : août-11

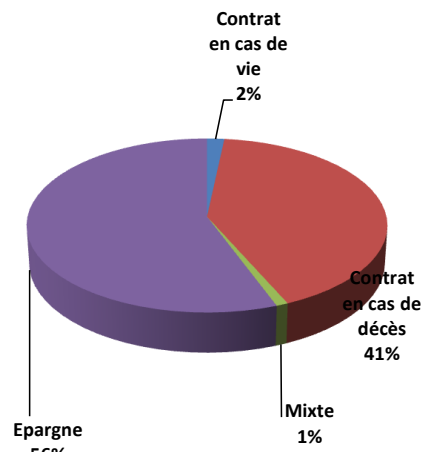
Parts de marché des branches

	en 2010	en 2009	en 2010	en 2009	en 2010	en 2009	en 2010	en 2009	en 2010	en 2009	en 2010	en 2009	en 2010	en 2009	en 2010	en 2009
Contrat en cas de vie	1,0%	6,4%	4,1%	4,3%	3,1%	3,1%	17,2%	16,4%	0,4%	0,6%	0,0%	0,0%	1,1%	6,5%	27,4%	27,8%
Contrat en cas de décès	4,1%	4,3%	10,1%	11,5%	17,2%	16,4%	0,4%	0,6%	0,0%	0,0%	0,0%	0,0%	1,1%	6,5%	0,6%	0,8%
Mixte	10,1%	11,5%	31,1%	31,5%	31,2%	31,2%	0,4%	0,6%	0,0%	0,0%	0,0%	0,0%	1,1%	6,5%	0,6%	0,8%
Epargne	17,2%	16,4%	26,1%	26,5%	26,2%	26,2%	0,4%	0,6%	0,0%	0,0%	0,0%	0,0%	1,1%	6,5%	36,6%	24,5%
Capitalisation	0,4%	0,6%	0,0%	0,0%	0,0%	0,0%	0,0%	0,0%	0,0%	0,0%	0,0%	0,0%	1,1%	6,5%	0,0%	0,0%
Complémentaires	0,0%	0,0%	0,0%	0,0%	0,0%	0,0%	0,0%	0,0%	0,0%	0,0%	0,0%	0,0%	1,1%	6,5%	0,0%	0,0%
Acceptations	1,0%	1,2%	0,4%	0,0%	0,4%	0,0%	0,4%	0,0%	0,4%	0,0%	0,0%	0,0%	1,0%	1,2%	1,0%	1,2%
TOTAL	100%	100%	100%	100%	100%	100%	100%	100%	100%	100%	100%	100%	100%	100%	100%	100%

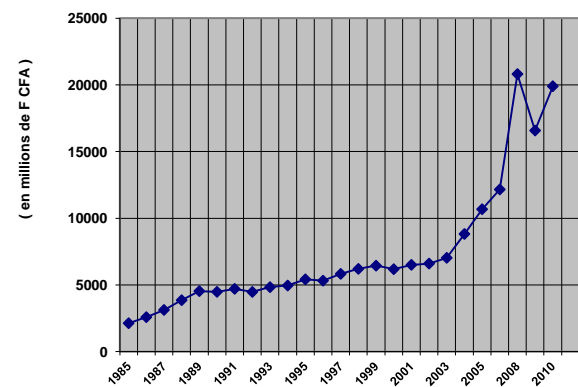
Contrats individuels ( 33 % )



Contrats collectifs ( 67 % )



Evolution du chiffre d'affaire vie de 80 à 2010



Répartition CA par société.

